

**Результаты анкетирования обучающихся БПОУ «Усть-Заостровский СТ» по
профессиям 23.01.03 Автомеханик,
23.01.17 Мастер по ремонту и обслуживанию автомобилей
в 2022 году**

Обеспечение высокого качества оказываемых образовательных услуг является одной из главных задач техникума. Решение этой задачи носит комплексный характер.

С целью определения уровня удовлетворенности качеством получаемого образования, на основании положения «О внутренней системе оценки качества образования в БПОУ «Усть-Заостровский СТ» в ноябре-декабре 2022 года было проведено анкетирование обучающихся по профессиям 23.01.03 Автомеханик, 23.01.17 Мастер по ремонту и обслуживанию автомобилей.

Основными направлениями анкетирования:

- организация и качество образовательного процесса;
- объективность оценки результатов обучения;
- материально-техническое обеспечение;
- информационное и библиотечное обеспечение;
- психологическая атмосфера.

Результаты анкетирования представлены в Таблице 1.

**Таблица 1. Показатели удовлетворенности организацией
и качеством образовательного процесса**

| | Полностью удовлетворены % | Удовлетворены частично % | Не удовлетворены % | Затруднились ответить % |
|---|---------------------------------|--------------------------------|--------------------------|-------------------------------|
| 1. Актуальность и современность содержания преподаваемых дисциплин | 65 | 27 | 2 | 6 |
| 2. Последовательность и преемственность в преподавании учебных дисциплин | 57 | 37 | 2 | 4 |
| 3. Использование на учебных занятиях современных приемов обучения | 46 | 43 | 5 | 6 |
| 4. Использование на учебных занятиях современных технических средств обучения | 41 | 44 | 13 | 2 |
| 5. Объективность оценки знаний студентов | 42 | 43 | 12 | 3 |

| | | | | |
|---|----|----|----|---|
| 6. Качество организации и проведения практик | 44 | 36 | 13 | 7 |
| 7. Достаточность знаний, полученных в техникуме, для успешной профессиональной деятельности | 56 | 37 | 4 | 5 |
| 8. Степень соответствия получаемого образования представлениям о будущей профессии | 56 | 31 | 9 | 4 |

Более наглядно показатели удовлетворенности техникумом и качеством образовательного процесса представлены на рисунках 1-8.

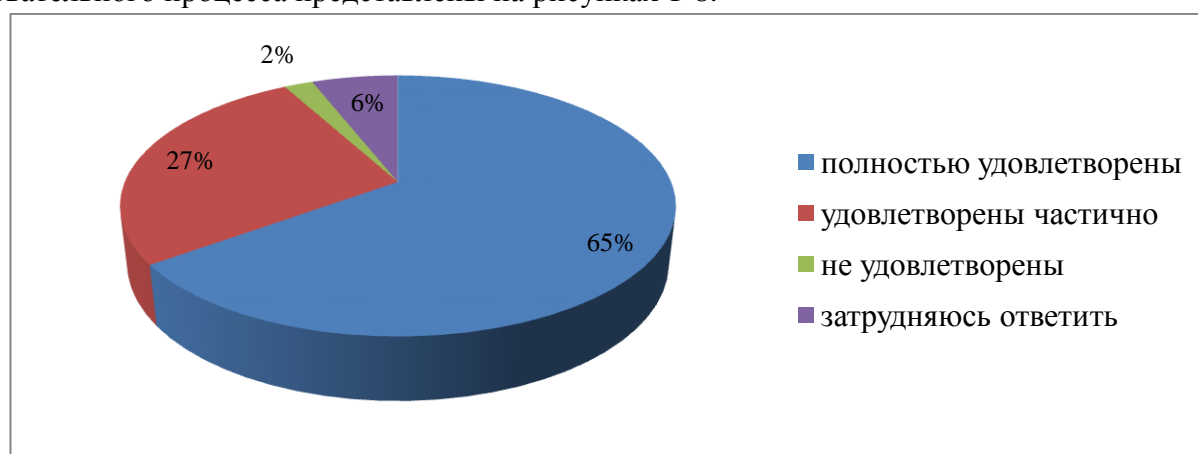


Рисунок 1. Актуальность и современность содержания преподаваемых дисциплин

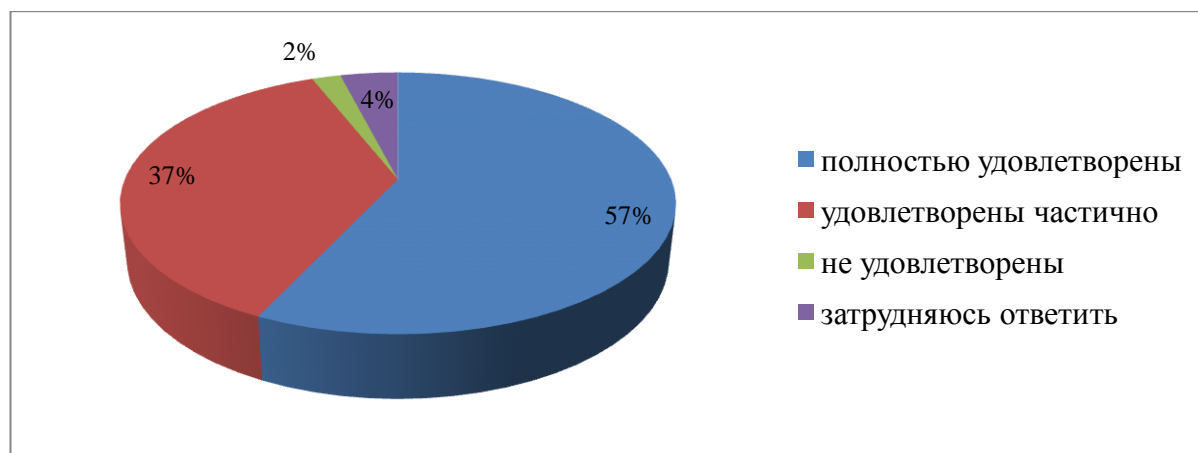


Рисунок 2. Последовательность и преемственность в преподавании учебных дисциплин.

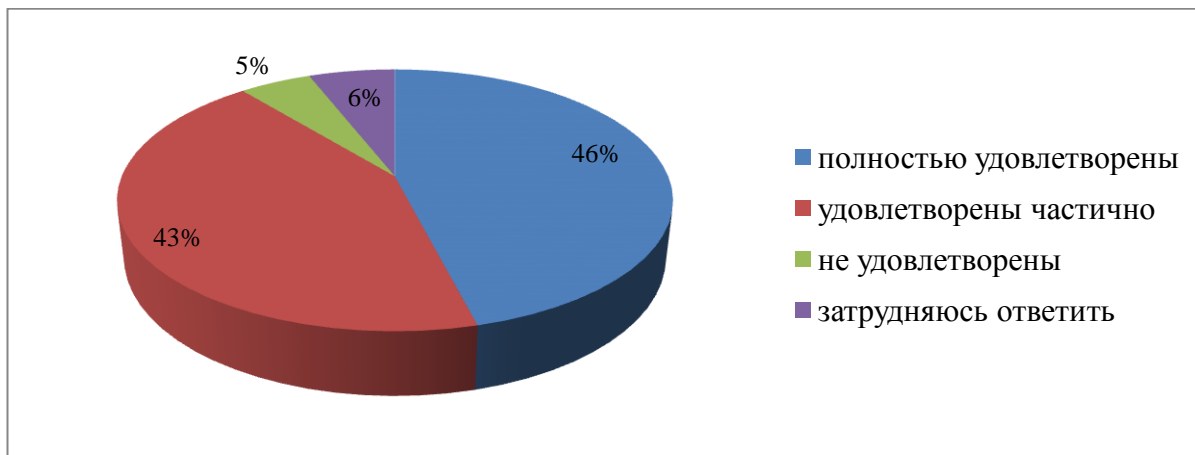


Рисунок 3. Использование на учебных занятиях современных приемов обучения.

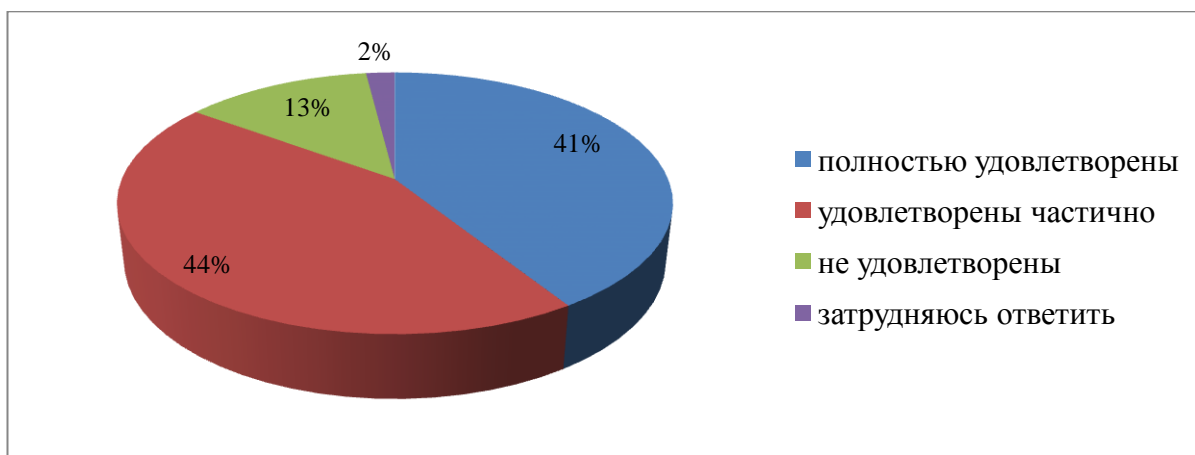


Рисунок 4. Использование на учебных занятиях современных технических средств обучения.

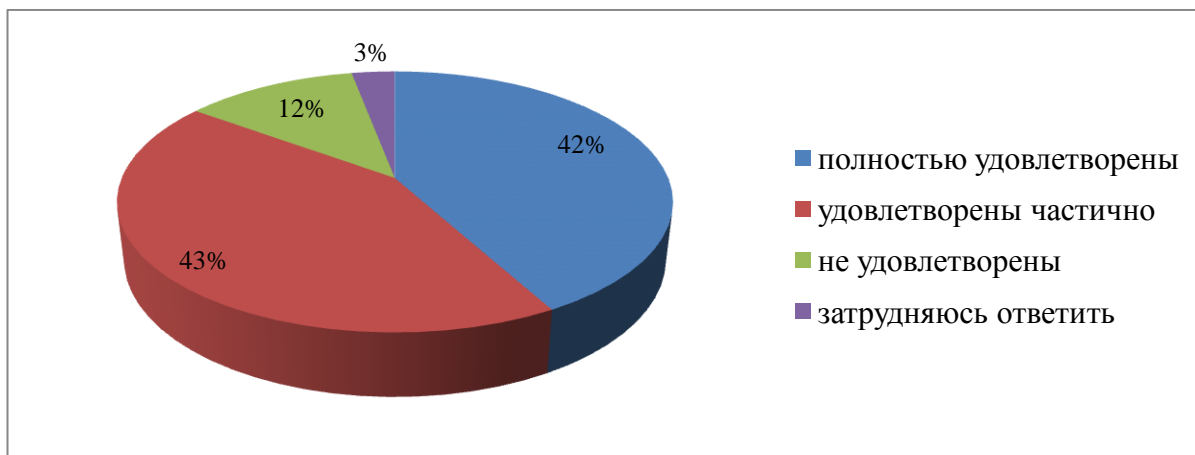


Рисунок 5. Объективность оценки знаний студентов.

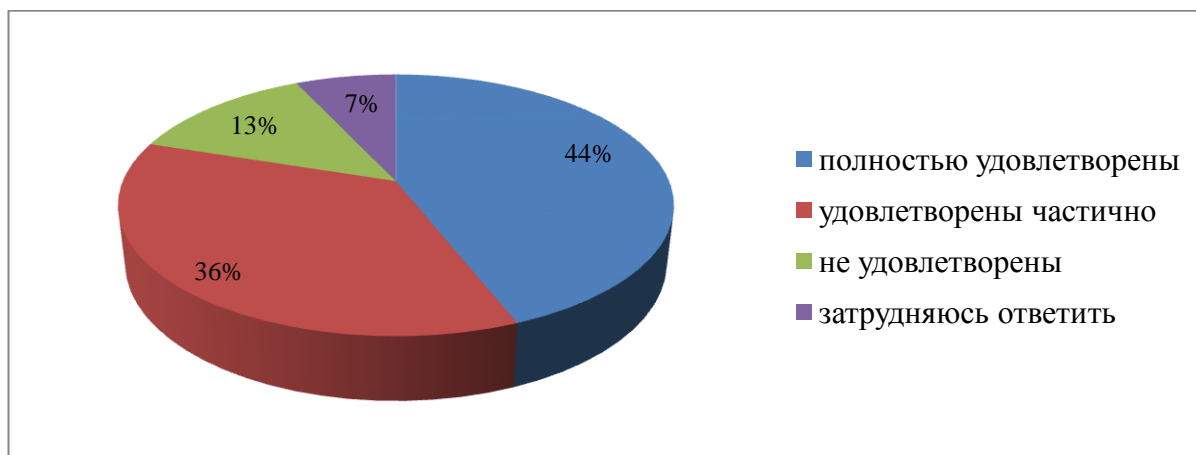


Рисунок 6. Качество организации и проведения практик.

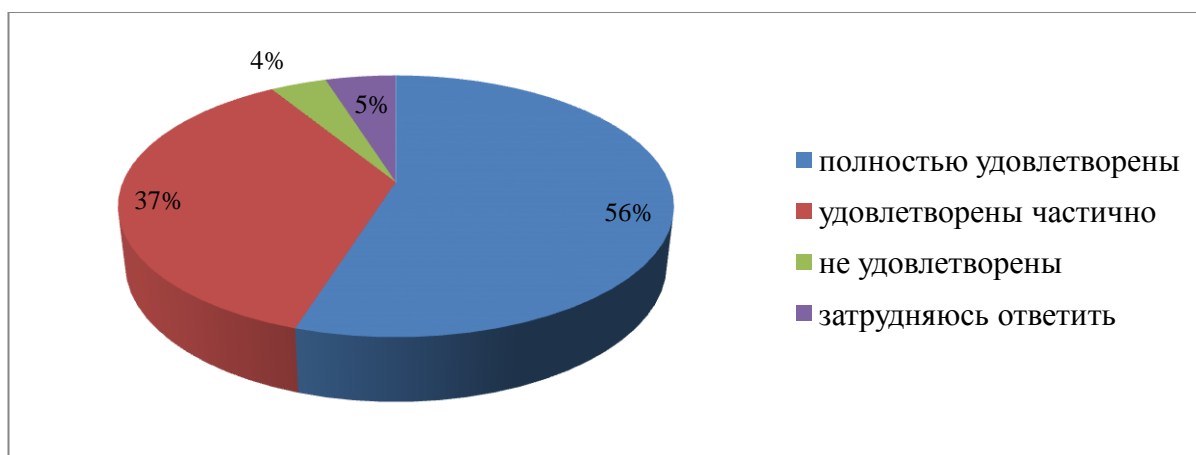


Рисунок 7. Достаточность знаний, полученных в техникуме, для успешной профессиональной деятельности.

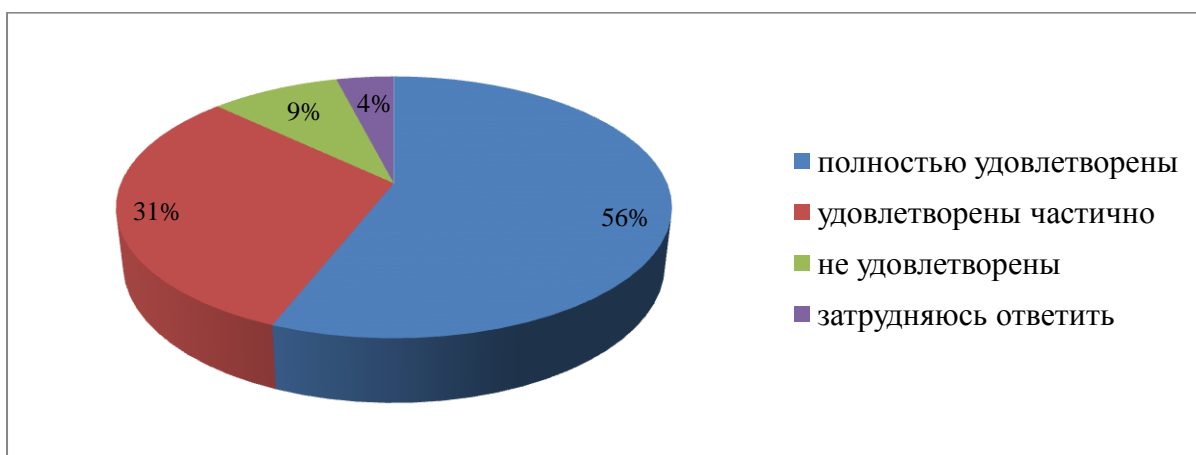


Рисунок 8. Степень соответствия получаемого образования представлениям о будущей профессии.

Анализ полученных результатов, позволяет сделать вывод о том, что большинство обучающихся по профессиям 23.01.03 Автомеханик, 23.01.17 Мастер по ремонту и обслуживанию автомобилей достаточно высоко оценивают качество образования в техникуме. Преподаватели владеют современными технологиями и формами обучения. Также большинство обучающихся считают, что знаний, полученных в техникуме, им будет достаточно для успешной профессиональной деятельности.